



Cantiere	SOLEMAR	Modello	32 NIGHT & DAY	Anno	2008
Prezzo	85.000	Visibile	PUNTA ALA (GR)	Scheda n.	M622

Euro IVA inclusa

Caratteristiche Generali

Tipo	GOMMONE CABINATO
Lunghezza	9,60 m
Larghezza	3,32 m
Dislocamento	2850Kg


Motori

Numero motori	2	Ore Motore	450
Marca/Modello	YAMAHA		
Potenza	250 HP		
Tipo motore	FUORIBORDO		
Trasmissione			
Velocità crociera			
Velocità massima			
Motore Ausiliario			



Abitabilità

Posti letto totali	4	Bagni	1
Cab. matrimoniali	2		
Cabine doppie			
Cabine singole			
Posti in salone			
Cab. equipaggio			



Dati Tecnici

Materiale scafo	VTR
Materiale coperta	TEAK
Impianto elettrico	12/220V
Serbatoio carbur.	740 lt
Serbatoio acqua	170 lt
Categoria navigaz	
N. max persone	

Strumentazione elettronica: radio Oregon, ecoscandaglio Garmin, navigatore 11 pollici, tv e radio Pioneer

Allattamento tecnico: ancora in acciaio e catena nuovi, luci led con telecomando a distanza, luci sub e imbarcazione, pompe nuove sentina e bagno, frigo, motore esterno, porta parabordi e parabordi, boiler nuovo, tutte le tubature sostituite per acqua ad altra pressione





Dotazioni di coperta e tappezzeria: tendalino nuovo completo invernale e estivo, cuciniera esterna in pelle, panca di guida maggiorata



Cantiere	SOLEMAR	Modello	32 NIGHT & DAY	Anno	2008
Prezzo	85.000	Visibile	PUNTA ALA (GR)	Scheda n.	M622

Euro IVA inclusa

GALLERIA FOTO





Cantiere	SOLEMAR	Modello	32 NIGHT & DAY	Anno	2008
Prezzo	85.000	Visibile	PUNTA ALA (GR)	Scheda n.	M622

Euro IVA inclusa

GALLERIA FOTO

